

## ОБЩИЕ ПРАВИЛА БЕЗОПАСНОСТИ

**Терроризм** — идеология насилия и практика воздействия на принятие решения органами государственной власти, органами местного самоуправления или международными организациями, связанная с устрашением населения и (или) иными формами противоправных насильственных действий.

**Основные формы и методы проявления терроризма:**

- взрывы государственных, военных объектов, жилых домов, вокзалов, аэропортов, и т.д.;
  - убийства и похищения общественных и государственных деятелей, сотрудников правоохранительных органов, журналистов, иностранных дипломатов и др. граждан;
  - захват заложников;
  - захват учреждений, зданий, самолетов, кораблей или других транспортных средств;
  - использование отравляющих, радиоактивных или биологически опасных веществ.
- Наиболее характерными особенностями действий террористов является организация взрывов в местах массового скопления людей и в жилых домах.

## ПРИ ОБНАРУЖЕНИИ ПОДОЗРИТЕЛЬНОГО ПРЕДМЕТА

**Если вы обнаружили забытую или бесхозную вещь в общественном транспорте:**

- опросите людей, находящихся рядом;
- если хозяин не установлен, немедленно сообщите о находке водителю транспорта.

**Если вы обнаружили забытую или бесхозную вещь в подъезде дома:**

- спросите у соседей, возможно, она принадлежит им;
- если владелец не установлен, немедленно сообщите в правоохранительные органы, местные органы управления, управляющую компанию и т.д.;
- исключите возникновение паники, сообщите о находке только тем, кому об этом необходимо знать.

**Если вы обнаружили неизвестный предмет в общественном месте:**

- немедленно сообщите о находке в правоохранительные органы, администрации или охране учреждения (объекта);
- отойдите как можно дальше от подозрительного предмета и опасной зоны, предупредите находящихся поблизости людей о возможной опасности, но делайте это спокойно и уверенно, чтобы не вызвать панику;
- дождитесь прибытия представителей администрации или охраны, правоохранительных органов, укажите место расположения подозрительного предмета, время и обстоятельства его обнаружения.

**ЗАПРЕЩАЕТСЯ:**

- близко подходить, а тем более трогать, вскрывать или передавать обнаруженный предмет;
- предпринимать какие-либо иные действия с обнаруженным предметом: заливать водой, засыпать грунтом или накрывать любыми материалами (тканью, бумажной или пластиковой коробкой и т.д.).

**ЗАПРЕЩЕНО**


использовать мобильные телефоны, электро и радиоаппаратуру вблизи подозрительного предмета.

**БУДЬТЕ БДИТЕЛЬНЫ!**

Сообщайте о подозрительных людях и предметах в правоохранительные органы, никогда не берите у незнакомцев пакеты и сумки, не оставляйте свои вещи без присмотра.

**ПРОФЕССИОНАЛЫ  
НА  
СТРАЖЕ**

**ВАШЕЙ  
БЕЗОПАСНОСТИ**



## ПРИ ЗАХВАТЕ В ЗАЛОЖНИКИ

### ОБЩИЕ ПРАВИЛА ПОВЕДЕНИЯ:

- Возьмите себя в руки, старайтесь сохранить спокойствие.
- Помните: ваша цель — остаться в живых!
- если нет полной уверенности в успехе, не пытайтесь бежать!
- Выполняйте требования преступников, даже если это противоречит вашим принципам!
- при совершении любых действий (сесть, встать, сходить в туалет, попить, поесть) спрашивайте разрешения террористов!
- при общении с преступниками избегайте прямого зрительного контакта, разговаривайте с ними спокойно. Но, на вопросы отвечайте кратко!
- при допросах соблюдайте осторожность, контролируйте свои ответы!
- соблюдайте личную гигиену и чистоту, насколько это позволяет ситуация!
- постарайтесь запомнить

как можно больше информации о террористах: приметы преступников, особенности их поведения и т.д.;

- избегайте необдуманных действий!
- осмотритесь, отметьте места, где можно укрыться в случае возникновения перестрелки.

### ПРИ ПРОВЕДЕНИИ ОПЕРАЦИИ ПО ОСВОБОЖДЕНИЮ:

- держитесь по возможности подальше от окон и стеклянных витрин!
- займите положение лежа на полу лицом вниз, закройте голову руками и не двигайтесь до окончания операции!
- при использовании спецподразделений газа, защитите органы дыхания и зрения!
- выполняйте все команды и требования сотрудников спецслужб.

### ЗАПРЕЩАЕТСЯ:

- брать в руки оружие преступников;
- стоять в то время, когда прозвучала команда Уласть на пол!
- бежать навстречу сотрудникам спецслужб или отнимать от них оружие.

вам могут принять за террориста.

### ПОСЛЕ ОСВОБОЖДЕНИЯ:

- успокойтесь, восстановите свои мысли!
- отнеситесь с пониманием, к жестким действиям сотрудников спецслужб во время штурма!
- избегайте скоропалительных заявлений!
- передайте всю информацию о террористах, которую запомнили, сотрудникам спецслужб.

## ПРИ ВЗРЫВЕ

### В СЛУЧАЕ ВЗРЫВА (при нахождении в здании):

- при нахождении на первом этаже здания, как можно скорее выберитесь на улицу!
- при нахождении на верхних этажах здания укройтесь в углах, образованных капитальными стенами, в узких коридорах внутри здания или же встаньте возле опорных колонн или в дверных проемах, открыв при этом двери!
- спрячьтесь под стол или кровать, закройте лицо, руки, ноги, держитесь подальше от окон и стеклянных перегородок, чтобы не пораниться осколками стекла!

### В ЗАВАЛЕ

### ЕСЛИ ВЫ ОКАЗАЛИСЬ В ЗАВАЛЕ

- сориентируйтесь в пространстве, определите, где вы находитесь!
- внимательно осмотритесь, есть ли возможность выбраться!
- если вы отыскали лаз между навалившимися плитами, попробуйте осторожно проползти, остерегайтесь смещения обломков (кирпичей, кусков арматуры, пологаных плит), они могут вызвать новый обвал. Если есть сомнения, что вы сможете выбраться наружу, откажитесь от этой затеи!
- если выбраться из завала нельзя, то постарайтесь укрепить завал, установите подпорки под конструкцию над вами, по возможности убедите все остальное и режущие предметы!
- прислушайтесь, нет ли

## ПРИ ПЕРЕСТРЕЛКЕ

### В ПОМЕЩЕНИИ:

- отойдите от окон, даже если стреляют далеко от вашего дома!
- запретите ребенку входить в комнату, со стороны которой слышны выстрелы!
- покиньте комнату с окнами во время перестрелки, укройтесь внутри помещения. Опыт показывает, что пуля, залетев в комнату, может оржкешить от стены и потолка не один раз, особенно в домах с бетонными стенами.

### НА УЛИЦЕ:

- как можно скорее лягте на землю и замрите!
- осмотритесь, чтобы найти укрытие. Укрытием может служить выступ здания, каменные ступени, памятник, фонтан, бетонный столб, кирпичный забор или бордюрный камень!
- к укрытию необходимо пробираться ползком.

Опасно бежать неосторожным передвижением вы можете вызвать огонь на себя!

- если вы спрятались за автомобилем, то учтите, что его металл тонкий, а в баке горючее, поэтому при первой возможности спрячьтесь в более надежном укрытии или покиньте опасную зону.

ТЕЛЕФОНЫ ВЫЗОВА ЭКСТРЕННЫХ СЛУЖБ  
ЕДИНАЯ СЛУЖБА  
СПАСЕНИЯ  
**112**

ПОЖАРНАЯ (МЧС)	101
ПОЛИЦИЯ	102
СКОРАЯ ПОМОЩЬ	103
АВАРИЙНАЯ ГОРГАЗА	104

С МОБИЛЬНЫХ И СТАЦИОНАРНЫХ ТЕЛЕФОНОВ

## ПРИ ПОЛУЧЕНИИ УГРОЗ ПО ТЕЛЕФОНУ

Постарайтесь запомнить как можно больше информации:

- зафиксировать время начала и окончания разговора;
- точный текст угрозы!
- постараться определить: ГОЛОС (громкий, тихий, высокий, низкий, мягкий, грубый, веселый, невнятный), РЕЧЬ (быстрая, медленная, вятная, неразборчивая, искаженная), ДЕЙСТВИЯ РЕЧИ (заикается, говорит «в нос», шепелявит, картавит), АКЦЕНТ (местный, иностранный, какой национальности), МАНЕРА (спокойная, возбужденная, (не) разумная, (не) последовательная, остроумная, насмешливая), ФОН, ШУМ (шум машины, уличное движение, вокзал, музыка, тихие голоса, животно, вечеринка).
- с другого телефона позвоните по «02» или «112» и сообщите о случившемся.

поведения при  
**ПАМЯТКА**  
по правилам  
Ваша Безопасность

Специально подготовлено  
и распространено Территориальным  
отделом по предупреждению  
и возникновению террористического акта

## ПОРЯДОК ДЕЙСТВИЙ ПРИ ЭВАКУАЦИИ

Эвакуация может проводиться при аварии, катастрофе, стихийном бедствии или в случае военных действий.

### ВАЖНО!

**Заранее подготовьте Документы, необходимые мыть вещи и лекарства, и знать где они лежат.**

**Вещи желательно уложить в отдельную сумку (чемодан или рюкзак).**

**При получении сигнала**

**о начале эвакуации:**

- оповестите соседей, родных и знакомых;
- возьмите с собой запас продуктов на 2-3 суток, питьевую воду, предметы первой необходимости

**(Удаленные принадлежно-**

**сти, посуду, смену натель-**

**ного белья), документы,**

**деньги, ценности, одежду**

**и обувь по сезону, медицинскую аптечку, слички,**

**фонарик;**

- уложите вещи в чемодан, рюкзак или сумку

**удобные для переноса и**

**транспортровки;**

- к каждому чемодану, рюкзаку или сумке при-

крепите бирку с указанием

ФИО, адреса постоянного места жительства и пункта назначения;

- детям дошкольного возраста вложите в карманы или пришейте к одежде записки с указанием фамилий, имен, отчества и места жительства или работы родителей;

- прежде чем покинуть квартиру (дом): отключите электричество, газ, воду, закройте все окна, форточки и двери на замки;

- к назначенному времени направьтесь на сборный эвакуационный пункт, указанный в сообщении, для регистрации и убытия в безопасный район.

### ВАЖНО!

**При эвакуации действуйте**

**сборно, организовано,**

**без паники, помогайте де-**

**там и престарелым.**

### ЗАПРЕЩАЕТСЯ

- оставаться в помещении, из которого проводится эвакуация;

- возвращаться в покинутое помещение без разрешения соответствующих органов.

## ПОРЯДОК ДЕЙСТВИЙ ПРИ ПОЛУЧЕНИИ СИГНАЛОВ О ЧС

**ВАЖНО!** Действуйте в стро-  
гом соответствии с получен-  
ными указаниями!

**При поступлении сигнала о химической, биологической или радиационной аварии**

- приведите в готовность средства защиты органов дыхания (противогаз, ре-спиратор, ватно-марлевая повязка, противовыльная тканевая маска);
- плотно закройте все окна и двери;
- займите защитное сооружение, взяв документы, запас продуктов питания и воды.

**При отсутствии защитного сооружения:**

- отключите вентиляцию и электроприборы;

- проведите герметизацию помещения: плотно закройте окна, двери, заклейте вентиляционные люки;
- наденьте имеющиеся средства защиты органов дыхания;
- при возможности включите телевизор, радио, мобильный телефон, чтобы получать информацию (указаний).

**При поступлении сигнала об угрозе возникновения ЧС природного характера**

**Наводнение:**

- соберите необходимые вещи, запас продуктов и воды, документы;
- перенесите на верхние этажи здания или на чердак ценные предметы и вещи;
- выведите домашних животных в безопасное место;

**При поступлении сигнала об угрозе возникновения ЧС техногенного характера**

- сообщите соседям, родным, близким;
- тяжелые и бытовые предметы (вещи) закрепите или сложите на пол;
- соберите необходимые вещи, запас продуктов и воды, документы;
- отключите газ, электричество, воду, закройте все окна

**Землетрясение:**

- сообщите соседям, родным, близким;
- если вы проживаете в сельской местности, уберите со двора инвентарь, закройте в сарае (в помещении) домашних животных;
- перейдите, по возможности, в более прочные сооружения или подвальные помещения, размещайтесь дальше от окон.

- проведите герметизацию помещения: плотно закройте окна, двери, заклейте вентиляционные люки;
- наденьте имеющиеся средства защиты органов дыхания;
- при возможности включите телевизор, радио, мобильный телефон, чтобы получать информацию (указаний).

**При поступлении сигнала об угрозе возникновения ЧС техногенного характера**

**Наводнение:**

- соберите необходимые вещи, запас продуктов и воды, документы;
- перенесите на верхние этажи здания или на чердак ценные предметы и вещи;
- выведите домашних животных в безопасное место;


**При поступлении сигнала об угрозе возникновения ЧС техногенного характера**

- сообщите соседям, родным, близким;
- тяжелые и бытовые предметы (вещи) закрепите или сложите на пол;
- соберите необходимые вещи, запас продуктов и воды, документы;
- отключите газ, электричество, воду, закройте все окна


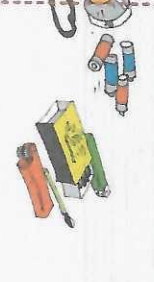
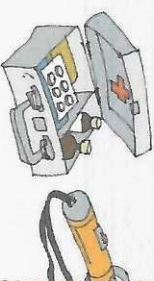
**Землетрясение:**

- сообщите соседям, родным, близким;
- если вы проживаете в сельской местности, уберите со двора инвентарь, закройте в сарае (в помещении) домашних животных;
- перейдите, по возможности, в более прочные сооружения или подвальные помещения, размещайтесь дальше от окон.


## СОДЕРЖИМОЕ «ТРЕВОЖНОГО ЧЕМОДАНЧИКА»




- аптечка первой помощи, включая индивидуальные средства защиты;
- фонарик и запас батареек;
- охотничьи спички, газовые зажигалки;



- запас еды и воды (минимум на 3-е суток);
- одноразовая посуда;
- средства личной гигиены;
- смена нижнего белья и носков;
- средства связи и сменные зарядные аккумуляторы;
- универсальный нож;
- ремонтный комплект (нитки, иглы и пр.).





**ЗВУКОВОЙ СИГНАЛ «ВНИМАНИЕ ВСЕМИ!»**

Для привлечения внимания населения подается сигнал оповещения «Внимание всеми!» непрерывное звучанье сирен в течение 3 минут, с многократным повторением, с использованием всех имеющихся средств связи, звукоусилительных станций и сигнальных средств. Дублируется прерывистыми гудками на предприятиях и транспорте.

**ПОМНИ!** Звук сирены означает сигнал «ВНИМАНИЕ ВСЕМИ!»

Это первый и главный сигнал!

**Услышав сигнал «Внимание всеми!»:**

Оповещение населения — доведение до населения экстренной информации о возникающих опасностях, правилах безопасного поведения и порядке действий в различных ситуациях.

- включите приемники проводного и беспроводного вещания, радиовещания и телевидения, проверьте SMS сообщения;

- прослушайте официальную информацию о чрезвычайной ситуации и-мерк по обеспечению собственной безопасности. Передача речевого сообщения основной способ оповещения населения;

- действуйте в соответствии с переданным сообщением;

- оповестите соседей, родственников и знакомых;

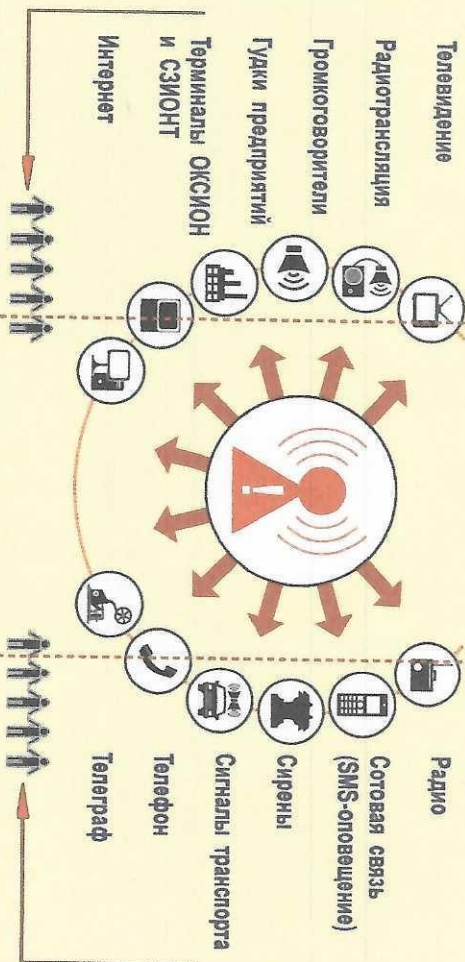
- держите приемники включенными на весь период ликвидации аварии, катастроф или стихийных бедствий.

**ПАМЯТКА по правилам Действия**

по сигналам оповещения

Ваша безопасность

**АЛГОРИТМ РАБОТЫ СИСТЕМ ОПОВЕЩЕНИЯ НАСЕЛЕНИЯ В ГОРОДЕ**



1. На улицах включаются сирены — это сигнал «ВНИМАНИЕ ВСЕМИ!».

2. По громкоговорителям и радиоточкам на улицах и в зданиях гражданам сообщается, что нужно предпринимать в сложившейся ситуации.


3. Там, где не установлены громкоговорители и радиоточки, задействуются автомобили, оборудованные сигналами звукового оповещения.

4. Информация о дальнейших действиях в условиях ЧС транслируется представителями МЧС России по телевизионным каналам и радиостанциям.

**ПРАВИЛО:** если начинают работать тревожные сирены, нужно как можно быстрее включить телевизор или радиоприемник.



5. Информация об оповещении транслируется также на терминальных комплексах ОКСИОН (Общероссийская комплексная система информирования и оповещения населения) и на больших телеэкранах, прикрепленных на кузовах специальных автомобилей МЧС России.




**ЭВАКУАЦИЯ РАЗЛИЧАЕТСЯ**

- по способам — различными видами транспорта, пешим порядком, комбинированным способом;



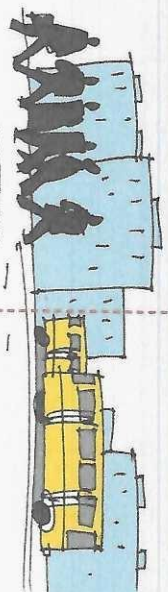
- по срокам проведения:

- **заблаговременная.** При высокой вероятности возникновения ЧС на потенциально опасных объектах или угрозе стихийных бедствий, с катастрофическими последствиями;
- **экстренная.** При возникновении ЧС или стихийных бедствий с катастрофическими последствиями;



- по численности эвакуируемого населения:

- **частичная.** Эвакуируется негруппоспособное и не занятое в производстве население;
- **общая.** Эвакуируется все население.



**ТЕЛЕФОНЫ ВЫЗОВА ЭКСТРЕННЫХ СЛУЖБ**

ПОЖАРНАЯ (МЧС)	101
ПОЛИЦИЯ	102
СКОРАЯ ПОМОЩЬ	103
АВАРИЙНАЯ ГОРГАЗА	104

ЕДИНАЯ СЛУЖБА СПАСЕНИЯ  
**112**

С МОБИЛЬНЫХ И СТАЦИОНАРНЫХ ТЕЛЕФОНОВ

получить информацию на сайте [www.mchs.gov.ru](http://www.mchs.gov.ru)