



Общество с ограниченной ответственностью  
«АВТОДОРПРОЕКТ»

«СОГЛАСОВАНО»

Заместитель главы МО «Городской округ г. Астрахань»-начальник управления дорожного хозяйства и транспорта

«26.05» 2023 г.

  
И.В. Сапрыкин

«СОГЛАСОВАНО»

Врио начальника ОГИБДД УМВД России по г. Астрахани  
Капитан полиции

«26.05» 2023 г.

  
Ю.В. Крицков

«УТВЕРЖДАЮ»

Директор «Школа-интернат имени С.И.Здоровцева»  
2023 г.

  
А.И. Никитин

## ПАСПОРТ

дорожной безопасности

Государственного бюджетного общеобразовательного учреждения

«Школа-интернат имени С.И.Здоровцева»  
по адресу: ул.Яблочкова/Ахтубинская, 7/6

1171/13-23

Директор  
ООО «Автодорпроект»

Главный инженер проекта



2023 г.

С.Ю. Лушникова

О.Ф. Сорокина



АДМИНИСТРАЦИЯ  
МУНИЦИПАЛЬНОГО ОБРАЗОВАНИЯ  
«ГОРОД АСТРАХАНЬ»

УПРАВЛЕНИЕ ДОРОЖНОГО  
ХОЗЯЙСТВА И ТРАНСПОРТА

Адмиралтейская ул., стр. 43, помещ. 7  
г. Астрахань, 414000  
Телефон/Факс (8512) 24-46-22  
E-mail: udht@30gorod.ru

09.06.2023 № 30-06-01-1903

На № 03-06-01-2898 от 01.06.2023

Уважаемая Светлана Юрьевна!

Управление дорожного хозяйства и транспорта администрации  
муниципального образования «Городской округ город Астрахань»  
согласовывает паспорт дорожной безопасности ГБОУ г. Астрахани «Школа-  
интернат имени С.И.Здоровцева» по адресу: г. Астрахань,  
ул. Яблочкова/Ахтубинская, 7/6.

Заместитель главы муниципального образования  
«Городской округ город Астрахань» –  
начальник управления

И.В. Сапрыкин

УМВД России по Астраханской области  
УПРАВЛЕНИЕ МИНИСТЕРСТВА ВНУТРЕННИХ  
ДЕЛ РОССИИ ПО ГОРОДУ АСТРАХАНИ  
(УМВД России по городу Астрахани)  
ул. Дубровинского, д. 52, к. 1, Астрахань, 414024  
тел. факс 8 (8512) 44-82-37

26.05.2023 № 3/236102484367  
На № \_\_\_\_\_ от \_\_\_\_\_

Директору ООО  
«Автодорпроект»

Лушниковой С.Ю.

ул. Волжская д. 54  
г. Астрахань, 414024

О направлении ответа


Уважаемая Светлана Юрьевна!

Ваше письмо от 10.05.2023 № 136 (вход. № 3/236102484367 от 11.05.2023) «О согласовании паспорта дорожной безопасности ГБОУ «Школа-интернат имени С.И. Здоровцева» по адресу: г. Астрахань ул. Яблочкова, 7/ул. Ахтубинская, 6, рассмотрено.

В рамках рассмотрения обращения представленный дорожный паспорт согласован. Нарушений по факту размещения технических средств организации дорожного движения, не выявлено.

Временно исполняющий обязанности главного  
государственного инспектора безопасности дорожного  
движения по городу Астрахани

Ю.В. Крицков

  
ДОКУМЕНТ ПОДПИСАН  
ЭЛЕКТРОННОЙ ПОДПИСЬЮ  
Сертификат 05C706A4D6DD039DBF58F9761A914EB2  
Владелец Крицков Юрий Викторович  
Подтвержден с 17.10.2022 по 10.01.2024

*«Регистр»*  
*Крицков Юрий Викторович*  
*26.05.2023*  


# СОДЕРЖАНИЕ

Обозначение	Наименование	Примечание
1	2	3
	Содержание	3
1	Общая часть	4
2	Существующее положение	4
3	Основные проектные решения	4
4	Общие сведения	5
5	План-схема расположения ОУ	7
6	Схема организации дорожного движения в непосредственной близости от ОУ (существующая)	8
7	Схема организации дорожного движения в непосредственной близости от ОУ (проектная)	9
8	Транспортные и пешеходные потоки в районе ОУ	10
9	Маршруты движения детей от остановок маршрутных транспортных средств к ОУ	11
10	Пути движения транспортных средств к местам разгрузки/погрузки и пути передвижения детей по территории ОУ	12
11	Фотоматериалы	13
12	Проведение проверок территорий ОУ, подъездных путей и пешеходных переходов	15
13	Методические рекомендации по обучению детей правилам дорожного движения «Правила дорожного движения детям».	16

Взам. инв. №  
 Подл. и дата  
 Инв. № подл.

Изм.	Кол. уч.	Лист	№ док.	Подпись	Дата
Выполнил		Крайнов		<i>С. Крайнов</i>	
Проверил		Соколова		<i>Е. Соколова</i>	
ГИП		Сорокина		<i>С. Сорокина</i>	
Н. контр.		Лушникова		<i>Л. Лушникова</i>	

1171/13-23

Институт  
 дорожной безопасности  
 Государственного бюджетного  
 общеобразовательного учреждения  
 «Школа-интернат имени С.И.Здоровцева»

Стадия	Лист	Листов
ПЗ	3	28
ООО «АВТОДОРПРОЕКТ»		

### 1.Общая часть

В соответствии с договором № 1171/13 – 23 ООО «Автодорпроект» разработал паспорт дорожной безопасности.

Схема выполнена на формате А3 и А4 в произвольном масштабе.

### 2.Существующее положение

Государственное бюджетное общеобразовательное учреждение «Школа-интернат имени С.И.Здоровцева» находится по адресу: Астраханская область, г. Астрахань ул. Яблочкова, 7/Ахтубинская, 6

### 3.Основные проектные решения

На ул. Ахтубинская, 6 проектом предусматривается устройство барьерного ограждения, устройство тротуара, установка недостающих дорожных знаков и замена существующих, не соответствующих нормативным требованиям, нанесения горизонтальной дорожной разметки, так как проезжая часть данных улиц имеют а/б покрытие.

Дорожные знаки приняты II типоразмера, согласно таблицы 1 ГОСТ Р 52289-2019. Поверхность знака выполняется из пленок в соответствии с пунктом 5.1.17 ГОСТ Р 52289-2019. Устанавливать знаки относительно элементов дороги и сооружений на ней, согласно пунктов 5.1.7, 5.1.8, 5.1.10, 5.1.11, 5.1.13, 5.1.15 ГОСТ Р 52289-2019 и в процессе эксплуатации отвечать требованиям ГОСТ Р 50597.

Привязка знаков на схеме показаны условно, их необходимо устанавливать в соответствии с ГОСТ Р 52289-2019.

Име. Неиспол.  
Подп. и дата  
Взам. инв. №

Изм.	Кол.уч.	Лист	№ док.	Подпись	Дата

1171/13 -23

Лист  
4

### Общие сведения

Государственного бюджетного общеобразовательного учреждения «Школа-интернат имени С.И.Здоровцева» по адресу: ул.Яблочкова,7/Ахтубинская,6  
(Наименование ОУ)

Юридический адрес ОУ: 414016 г.Астрахань, ул. Яблочкова,7/Ахтубинская,6  
Фактический адрес ОУ: 414016 г.Астрахань, ул. Яблочкова,7/Ахтубинская,6

Ответственный от муниципального ор- гана образования	Начальник управления дорожного хозяйства и транспорта админи- страции города	Сапрыкин.И.В <small>(фамилия, имя, отчество)</small>  <u>24-46-27</u> <small>(телефон)</small>
--	---	--

Ответственный от Госавтоинспекции	Начальник ОГИБДД УМВД России по Аст- раханской области	Руденко М.А <small>(фамилия, имя, отчество)</small>  <u>44-82-37</u> <u>44-82-38</u>
--------------------------------------	--	--

Руководители ОУ:		<small>(телефон)</small> <b>36-57-42</b>
------------------	--	---

Заведующий	Никитин А.И	<small>(телефон)</small>
------------	-------------	--------------------------

Взам. инв. №		1171/13-23				
Подп. и дата	Изм.	Кол. уч.	Лист	№ док.	Подпись	Дата
Инв. № подл.	Выполнил	Крайнов			<i>[Подпись]</i>	
	Проверил	Соколова			<i>[Подпись]</i>	
	ГИП	Сорокина			<i>[Подпись]</i>	
	Н. контр.	Лушникова			<i>[Подпись]</i>	
Паспорт дорожной безопасности Государственного бюджетного общеобразовательного учреждения «Школа-интернат имени С.И.Здоровцева»						Стадия Лист Листов
						ПЗ      3      3
						ООО «АВТОДОРПРОЕКТ»

Тип ОУ:

ГБОУ АО «Школа-интернат им.  
С.И.Здоровцева

Количество педагогического состава:

115

Количество учащихся:

600

Наличие уголка по БДД:

имеется

Наличие класса по БДД:

не имеется

Наличие автогородка (площадки) по  
БДД:

не имеется

Наличие автобуса в ОУ:

имеется

Владелец автобуса:

ГБОУ АО «Школа-интернат им. С.И.

Место хранения и технического об-  
служивания:

Здоровцева

Г. Астрахань, ул. Яблочкова,

7/Ахтубинская,6

Место медицинского освидетельство  
вания водителя:

ГБОУ АО «Школа-интернат

им. С. И.Здоровцева»(гараж)

Сведения о водителе (водителях):

ГБУЗ АО «Городская поликлиника

№5», ул. Яблочкова, 26

Султанов Альберт Кубайдуллаевич,

1961 гр, права №9929152313

Время занятий в ОУ: 8.00-14.00

Взам. инв. №

Подп. и дата

Иное. №подл.

Изм.	Кол.уч.	Лист	№ док.	Подпись	Дата

1171/13 -23

Лист

6

**Телефоны оперативных служб:**

Единая служба спасения – 112

Полиция – 02

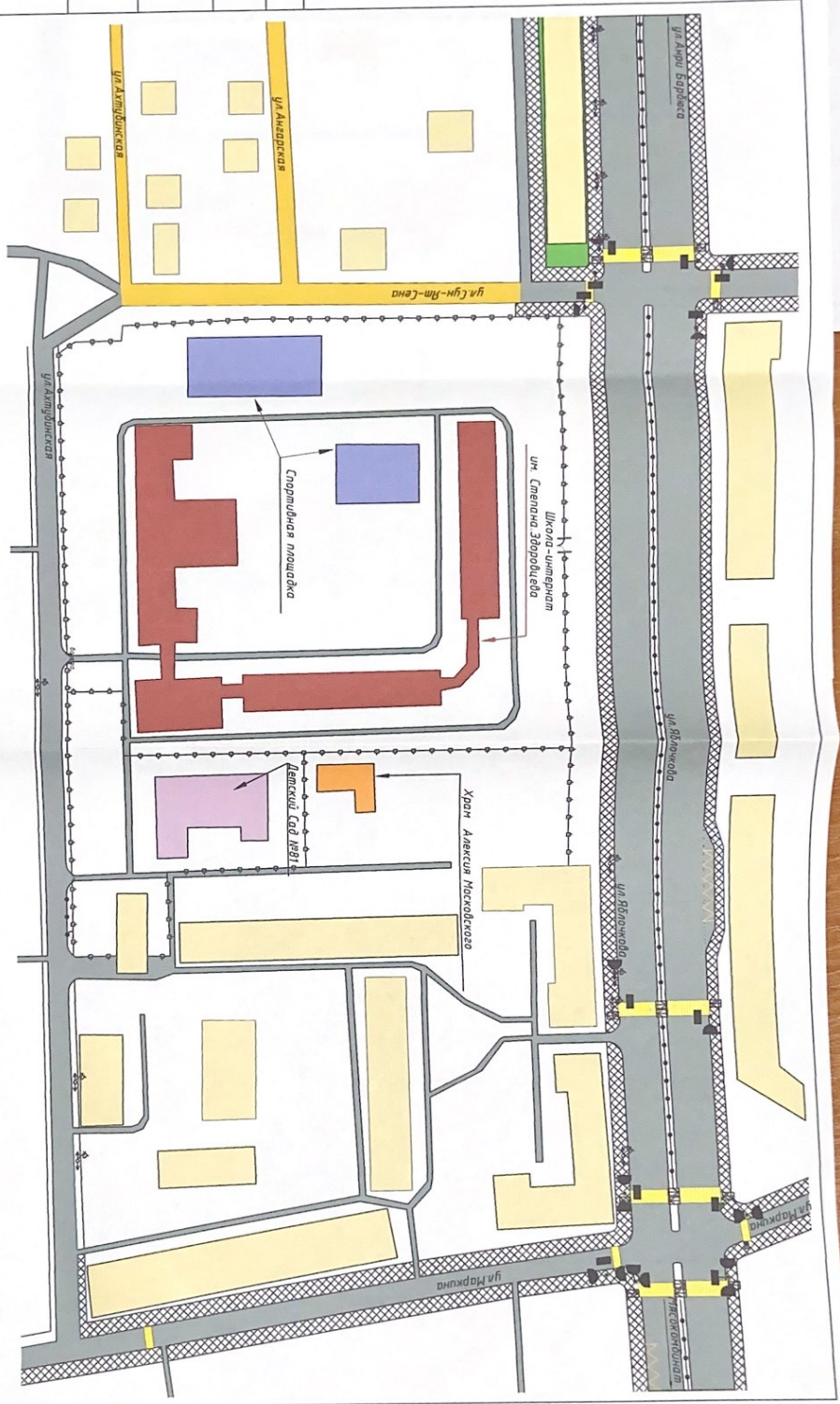
Скорая помощь – 03

Взам. инв. №							
	Подл. и дата						
Име. №подл.	1171/13 - 23						
	Изм.	Кол.уч.	Лист	№ док.	Подпись	Дата	
	ГИП	Сорокина					
	Исполнитель	Крайнов					
	Паспорт дорожной безопасности Государственного бюджетного общеобразова- тельного учреждения «Школа-интернат имени С.И.Здоровцева»				Стадия	Лист	Листов
					П	3	
					ООО «АВТОДОРПРОЕКТ»		



Имя	Подп.	и дата	Взаимное №

- Условные обозначения:**
- Границы
  - М/В проезжая часть
  - Учебные здания
  - Жилая застройка
  - Другие учебные здания
  - Спортивная площадка
  - Грунтовая дорога
  - Зеленая зона

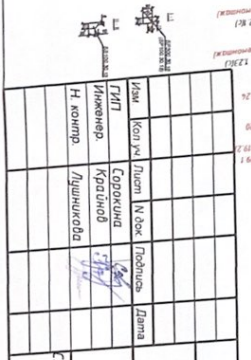


117/113-23		Паспорт дорожной безопасности Государственного бюджетного образовательного учреждения "Школа-интернат имени С.И. Зоробачеда"	
Имя	Кол. Лист	Новое	Подпись
ГМП	Саракина	Крайнов	Лима
Инженер	Крайнов	Лима	Лима
Н. контр.	Лущикова	Лима	Лима
План-схема расположения ОУ		Страниц	Лист
		П	1
		Листов	8
		ООО	"АВТОДОРПРОЕКТ"

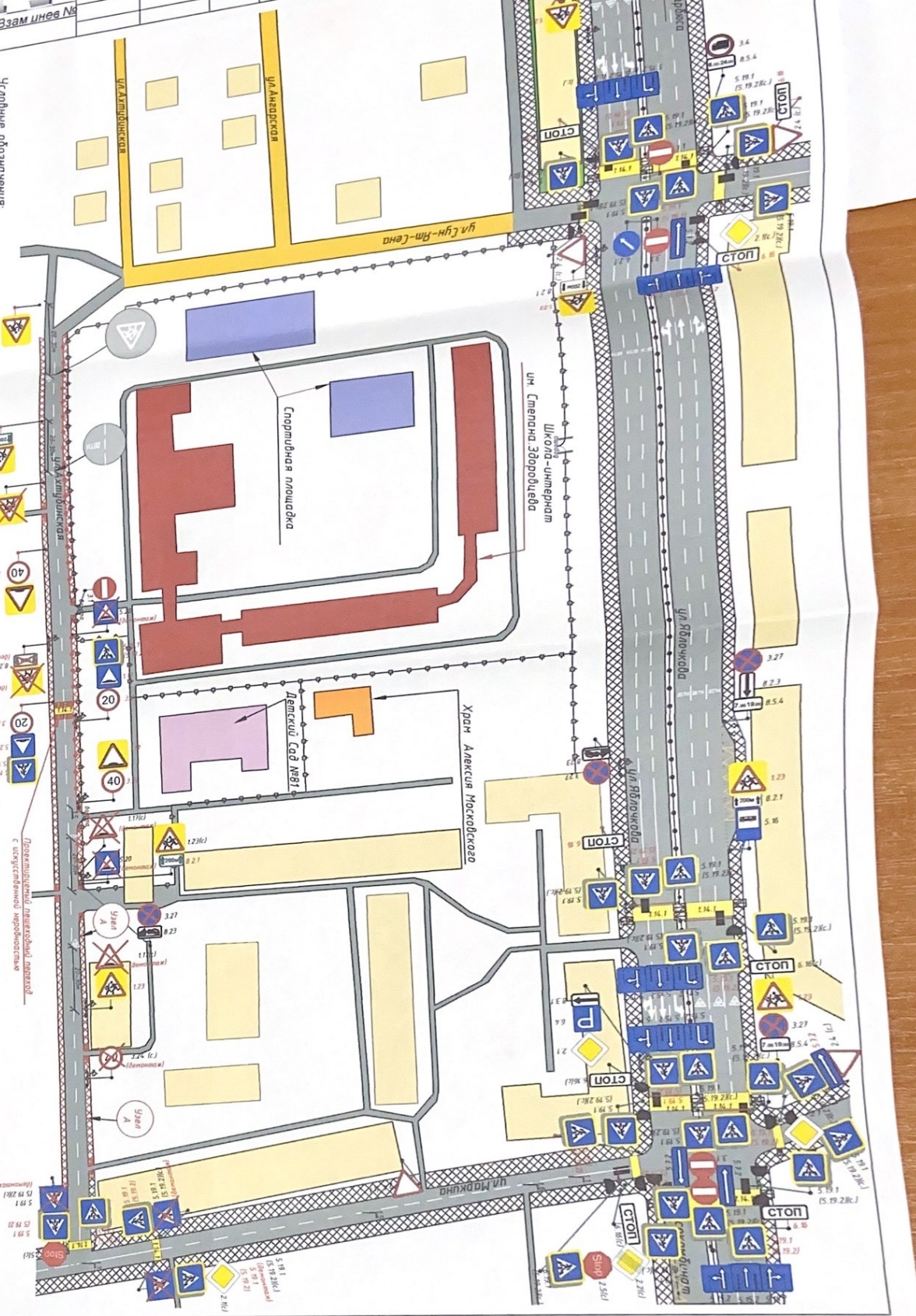


Имя и дата Подп. и дата Взам. инв. №

- Условные обозначения:**
- Трениер
  - А/В проезжая часть
  - Учѐбное здание
  - Спортивная площадка
  - Жилая застройка
  - другое учебное здание
  - Проектируемое ограждение
  - Проектируемый знак
  - Проектируемые дорожные знаки
  - Существовавшие дорожные знаки
  - Проектируемый фронт
  - Граница дороги

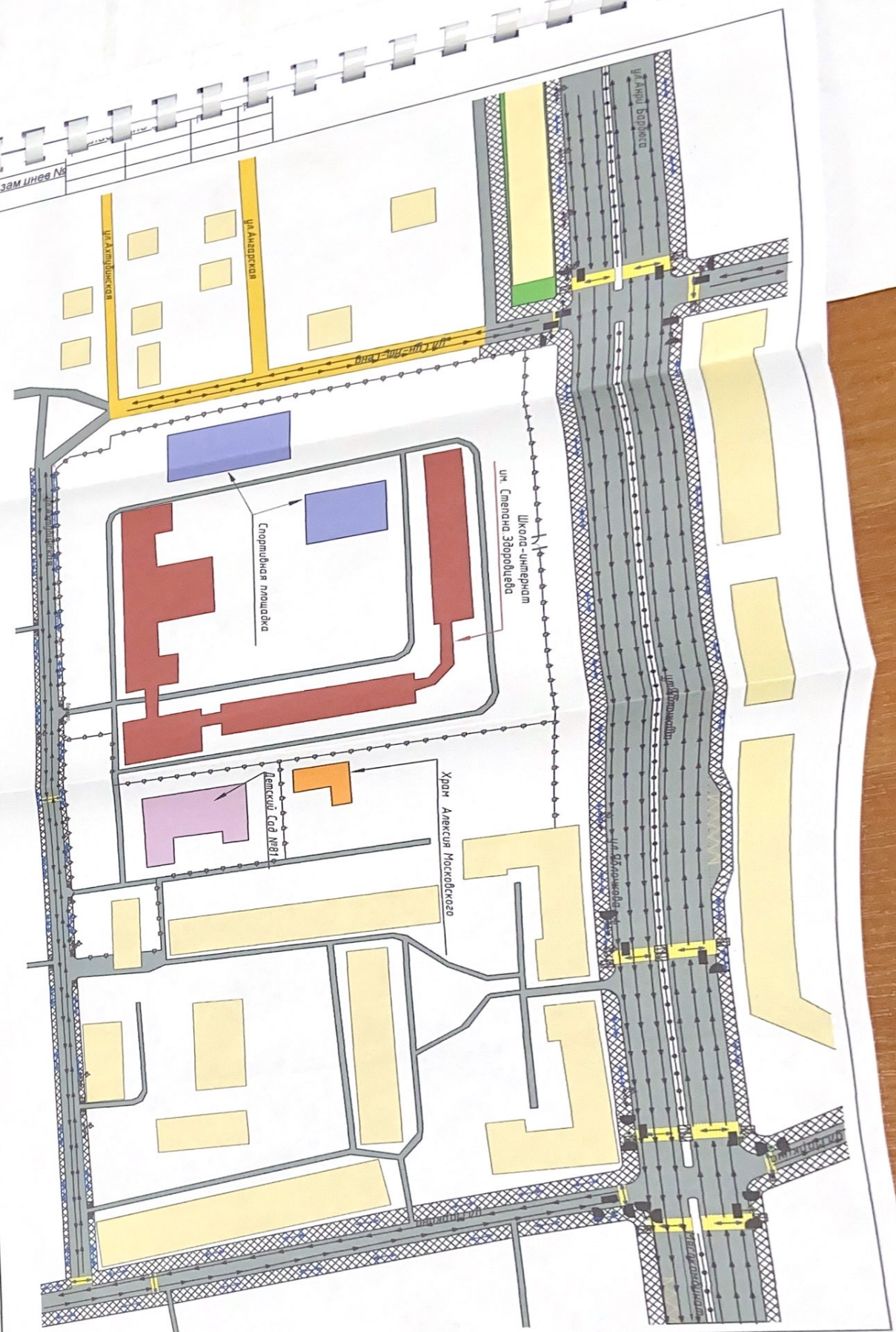


Имя	Копт. и лист	Лист	№ экз.	Подпись	Дата
Инженер	Сорокина	Корина			
Н. конпр.	Лунчикова				
117/113 - 23					
Поступил дорожной безопасности Государственного бюджетного общеобразовательного учреждения «Школа-интернат имени С.И. Зоробцаева»			Дорожные устройства и обустройства дороги		
Страницы			Лист	Листов	
			7	3	8
Схемы организации дорожного движения в непосредственной близости от ОУ (проектная)			ООО "АВТОДРОПРОЕКТ"		

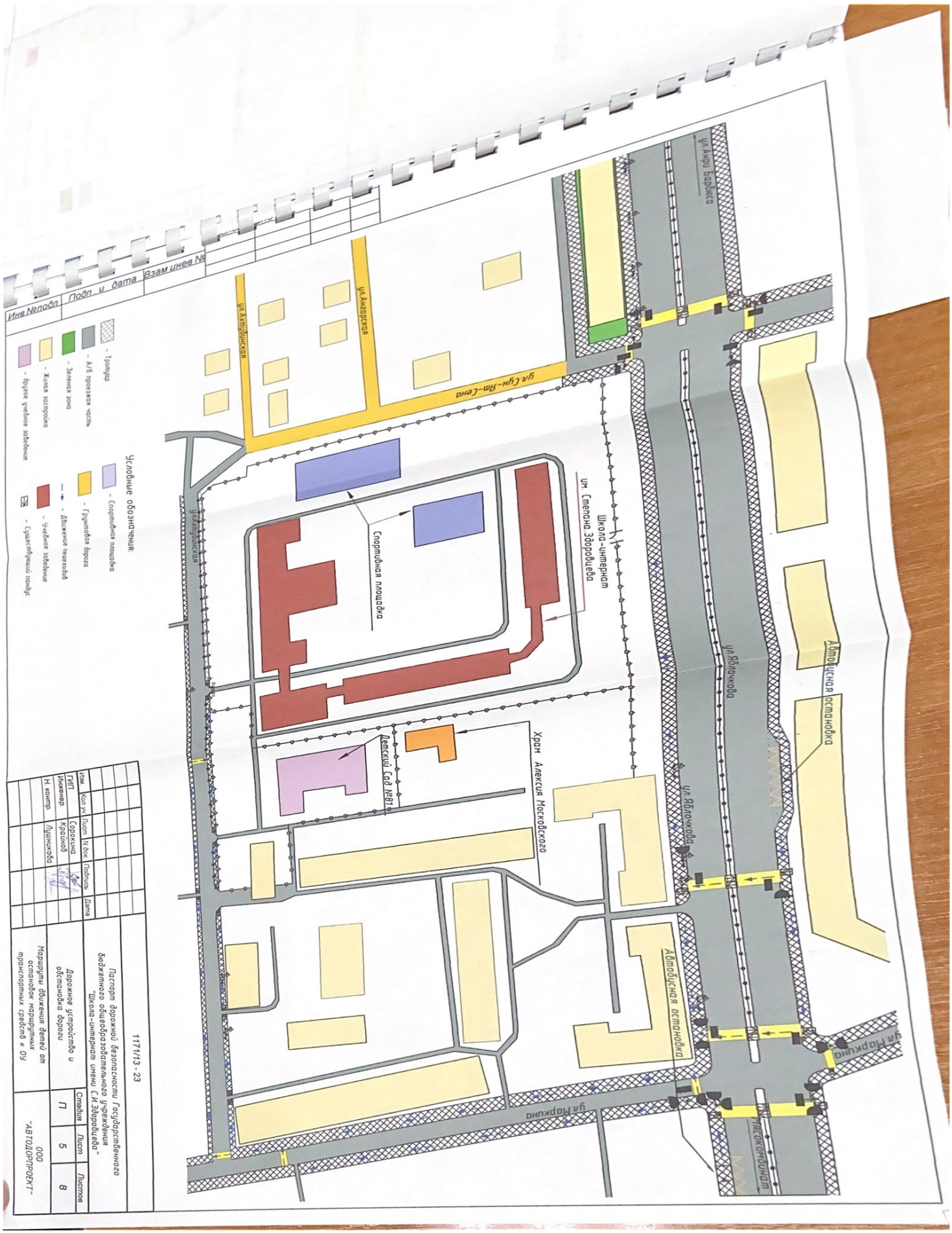


Имя Неподп. Подп. и дата. Взам.инв.№

- Условные обозначения:**
- Тротуар (штрихованная заливка)
  - А/В проезжая часть (желтая заливка)
  - Зеленая зона (зеленая заливка)
  - Железнодорожная линия (красная заливка)
  - Другие условные обозначения (различные заливки)
  - Спортивная площадка (синий контур)
  - Существующий пандус (серый контур)
  - Граница борозды (желтый контур)
  - Движение пешеходов (синие стрелки)
  - Движение транспортных средств (черные стрелки)
  - Условное обозначение (красный квадрат)



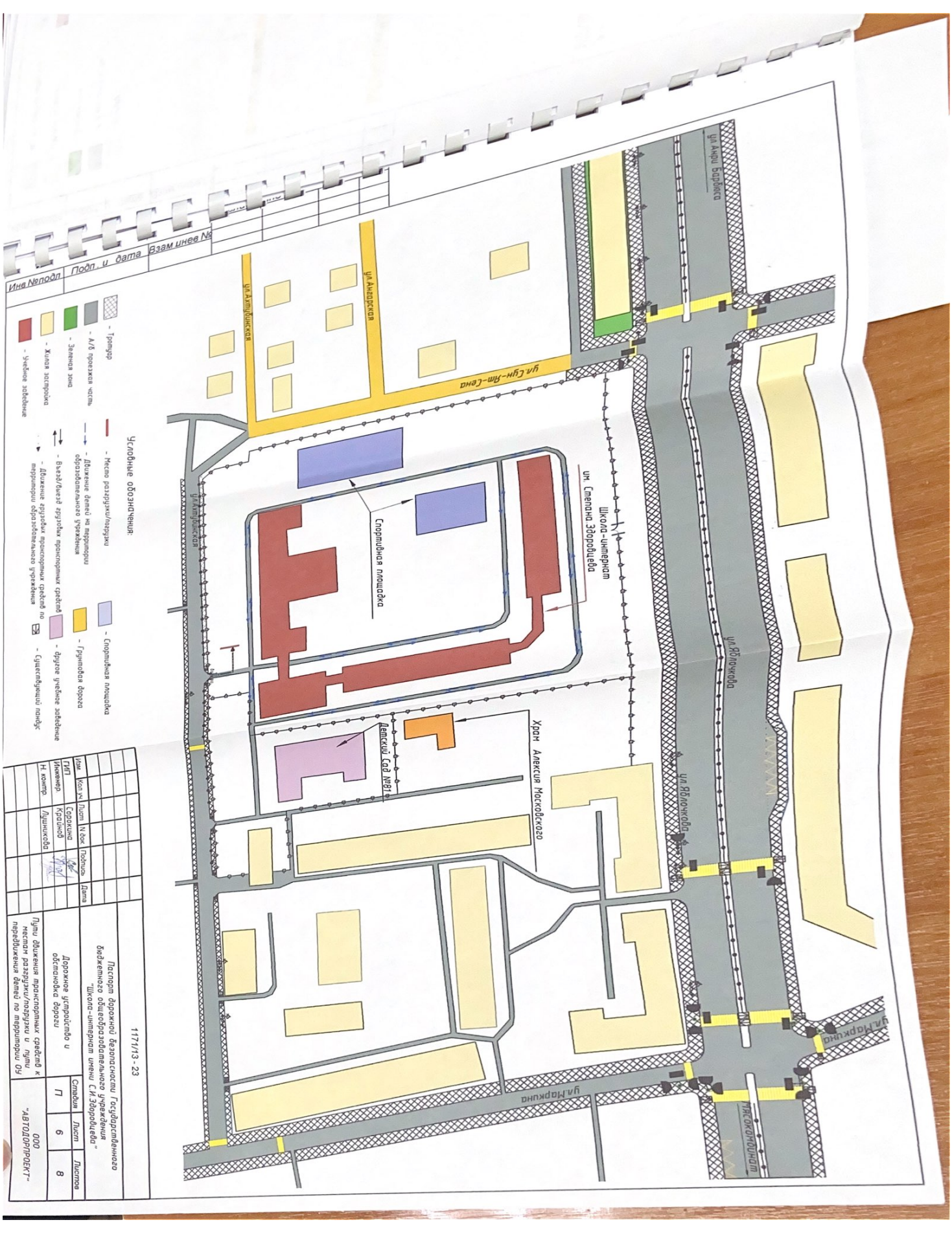
117/13-23					
Паспорт дорожной деятельности Государственного бюджетного общеобразовательного учреждения "Школа-интернат имени С.И. Заворова"					
Дорожные работы и обслуживание борозды					
Транспортные и пешеходные потоки в районе ОУ					
Имя	Кол. чл.	Полн. И. Фок	Подпись	Дата	Лист 4 Листов 8
ТИП	Составил	Кравченко	И.И.		
Инженер	Кравченко				
И. контр.	Лушников				



Имя Непосад Подп и дата Взам иinea №

- Условные обозначения:**
- Границы
  - А/Д проезжая часть
  - Зеленая зона
  - Жилая застройка
  - другие учебные здания
  - Спортивная площадка
  - Граница двора
  - Численность классов
  - Существующий корпус
  - Движение пешеходов
  - Численность классов
  - Существующий корпус

1177/13 - 23		Паспорт дорожной безопасности Государственного бюджетного общеобразовательного учреждения "Школа-интернат имени С.И.Зарубцева"	
Имя	Кол. экз.	Подп	Дата
Т.П.И.	Сторонки	Корешки	
Инициал	Корешки	Листы	
И контр.	Листы		
Дорожные устройства и обозначения двора			Страниц
Наружные дорожные знаки от муниципальных предприятий к ЮУ			Лист
			5
			8
			ООО "АВТОДОРПРОЕКТ"



Имя и подол Подол и дата Взам индекс №

- Жилая застройка
- Удельное здание
- Зеленая зона
- М/П проезжая часть
- Проектир

**Условные обозначения:**

- Место разгрузки/погрузки
- Обозначение дачи на территории
- Обозначение земельного участка
- Спортивная площадка
- Ввод/вывод средств коммуникаций
- Границы водоема
- Другие земельные участки
- Существующий ландшафт
- Дачные участки по территории
- Спортивная площадка

Имя	Кол. к.	Лист	№ лист	Подпись	Дата
Сорокин					
Кравцов					
Иванов					
Личинский					

1171/13-23

Полномочиями государственного  
 бюджетного общеобразовательного учреждения  
 "Школа-интернат имени С.И.Зоробидова"

Дорожная застройка и  
 озеленение территории

Путь движения транспортных средств к  
 местам разгрузки/погрузки и пути  
 передвижения людей по территории ОУ

ООО  
 "АВТОДОРПРОЕКТ"

Стрелка 1 Лист 6 Листа 8





Име	Подп.	и	дата	Взам. индекс №

Изм.	Кол. уч.	Лист	№ док.	Подпись	Дата

1171/13 - 23

Лист

8



# Проведение проверок территорий ОУ, подъездных путей и пешеходных переходов

*Результат проведения проверок территорий ОУ, подъездных путей и пешеходных переходов<sup>1</sup>.*

Дата	Выявленные недостатки	Принятые меры	Отметка об устранении

*Сведения о дорожно-транспортных происшествиях с пострадавшими детьми (учащимися конкретного ОУ)*

Дата	Время	Место ДТП	Причина ДТП	Сопутствующие дорожные условия	Последствия ДТП	Принятые меры

Име. №подл.	Подп. и дата	Взам. инв. №
-------------	--------------	--------------

<sup>1</sup> Таблица ведется для каждого пешеходного перехода и для каждого подъездного пути отдельно.

Изм.	Кол.уч.	Лист	№ док.	Подпись	Дата

## Методические рекомендации по обучению детей правилам дорожного движения «Правила дорожного движения детям».

Методические рекомендации «Правила дорожного движения детям» созданы в помощь педагогическим работникам для организации обучения детей безопасному поведению на дорогах.

Для прочтения и осознания школьниками «Паспорта дорожной безопасности», на котором будет изображён их безопасный путь в школу, учителям необходимо познакомить детей с «Правилами пешеходов» по темам, которые представлены в методических рекомендациях.

Для закрепления тем предлагаем проводить тесты, диктанты с терминами по ПДД, конкурсы рисунков «Мой друг светофор», «Безопасный переход»; фотовыставки «Мы соблюдаем ПДД»; уроки-экскурсии «Дороги моего района»; сочинения «Мой безопасный путь в школу», «Дороги будущего».


На последних уроках в школе учителям рекомендуем напоминать детям о дороге как месте повышенной опасности.

### Правила дорожного движения.

#### 1. Транспорт и его виды.



автомобиль



самолет



трамвай




корабль



спецтранспорт



автобус



велосипед



поезд



троллейбус



спецтранспорт

Транспорт, транспортные средства – это то, что перевозит грузы и людей – пассажиров из одного места в другое.

Автомобили, поезда, самолёты и вертолёты, корабли и катера, трамваи, троллейбусы, автобусы, маршрутные такси - транспортные средства или

Име. №подл. Подл. и дата. Взам. илис. №

						1171/13 -23	Лист
Изм.	Кол.уч.	Лист	№ док.	Подпись	Дата		16

транспорт.

Специальный транспорт (спецтранспорт) – особый вид транспорта. Его всегда можно узнать по внешнему виду. Это белые с красной полосой автомобили «скорой помощи», красные автомобили пожарных, полицейские автомобили.


Когда эти машины спешат на помощь к больному, чтобы погасить пожар или на место преступления, они подают специальные сигналы звуком (сирена) и светом (маячок синего цвета). Машины полиции подают световой сигнал маячками красного и синего цветов.

Специальный транспорт есть у спасателей. Кроме автомобилей, врачи, спасатели, пожарные, сотрудники дорожно-постовой службы (ДПС) имеют в своём распоряжении самолёты и вертолёты.

**Задание:** нарисуй транспортные средства, расскажи о каждом из них, как и где они

Люди, которых перевозят транспортные средства называются пассажирами. Во время поездки пассажиры должны строго соблюдать установленные правила, чтобы не мешать поездке и другим пассажирам.

## 2. Дорога и её части.



1 - проезжая часть    2 - тротуар

Дорога – это полоса земли, по которой двигаются транспортные средства и ходят люди. Дороги бывают с различным покрытием – асфальтовым, бетонным, булыжным, гравийным (мелкие камушки).

Дорога без покрытия называется грунтовой.

Автомобилям и пешеходам легче всего двигаться по дороге, покрытой асфальтом.

Дорога в городе – сложное инженерное сооружение. Она состоит из проезжей части и тротуаров.

Взам. инв. №

Подп. и дата

Ине. № подл.

Изм.	Кол.уч.	Лист	№ док.	Подпись	Дата

1171/13 -23

Лист

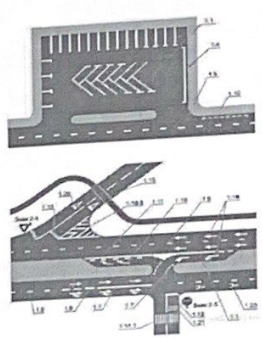
17

Проезжая часть дороги предназначена для движения транспортных средств. Она располагается между тротуарами.

Тротуар – часть дороги, по которой двигаются пешеходы. Обычно тротуары располагаются по обеим сторонам дороги. Тротуар немного возвышается над проезжей частью. Край тротуара обкладывается специальными камнями или блоками. Это оформление называется бордюром.

Территория, где находятся жилые дома – жилая зона. Разрешённая скорость движения транспорта в жилой зоне – 20 километров в час.

### 3. Дорога в городе.



1.2		Объединение проезжей части дороги (линии имеют желтый цвет)
1.3		Разделение транспортных потоков противоположных направлений при движении без разрывов проезжей части, выделенные полосы движения (линии имеют желтый цвет)
1.4		Объединение проезжей части при выделении выделенных и обычных транспортных средств, выделенных полос движения (линии имеют желтый цвет)
1.5		Разделение транспортных потоков противоположных направлений при движении с выделенными полосами движения (линии имеют желтый цвет)
1.6		Объединение проезжей части при выделении выделенных и обычных транспортных средств (линии имеют желтый цвет)
1.7		Объединение проезжей части при выделении выделенных и обычных транспортных средств

Проезжая часть делится на полосы движения, которые отделяет друг от друга разделительная линия. Полосы движения служат для движения транспортных средств в один ряд в одном направлении.

Все автомобили должны двигаться по дороге по полосе движения в один ряд друг за другом. Для каждого ряда автомобилей предусмотрена своя полоса движения.

Белые и жёлтые линии на проезжей части дороги – это дорожная разметка. Они наносятся вдоль и поперёк проезжей части. Разметка помогает водителям и пешеходам соблюдать правила дорожного движения. Она обозначает места, где можно переходить дорогу, остановки пассажирского транспорта, полосы движения, линии остановки транспортных средств перед светофорами.


Име. № подл.	Подп. и дата	Взам. инв. №

Изм.	Кол. уч.	Лист	№ док.	Подпись	Дата

1171/13 -23

Лист
18

### 3. Участники дорожного движения.



Участники дорожного движения: 1 - водители 2 - пешеходы

Выйдя из подъезда своего дома, ты становишься пешеходом и имеешь цель движения и место, куда направляешься. Помимо цели, каждый выбирает для

пешеходного движения свой маршрут. Мы стараемся, чтобы маршрут движения был как можно более удобным и безопасным. Маршрут – это путь нашего движения к цели.

Пешеходы становятся участниками дорожного движения, когда они идут по дороге и прилегающим к ней территориям. Движение пешехода начинается во дворе дома. Пешеходы идут по тротуарам, пересекают проезжую часть дороги во дворе. Выйдя за пределы двора, пешеходы продолжают идти по тротуарам. Чтобы перейти на другую сторону улицы, они пользуются пешеходными переходами.

Когда мы проходим по двору, двигаемся по тротуару вдоль дороги или переходим проезжую часть дороги, мы – участники дорожного движения. Поэтому мы должны соблюдать правила дорожного движения, выполнять требования дорожных знаков, дорожной разметки, сигналов светофора и регулировщика. Находясь в дорожной среде нельзя играть, бегать, толкаться с друзьями, загромождать путь другим пешеходам, мешать движению автомобилей.

### 4. Светофор.

Светофор – техническое устройство, служащее для регулирования движения транспортных средств и пешеходов.

Светофоры бывают транспортными и пешеходными.

Транспортный светофор регулирует движение транспортных средств,

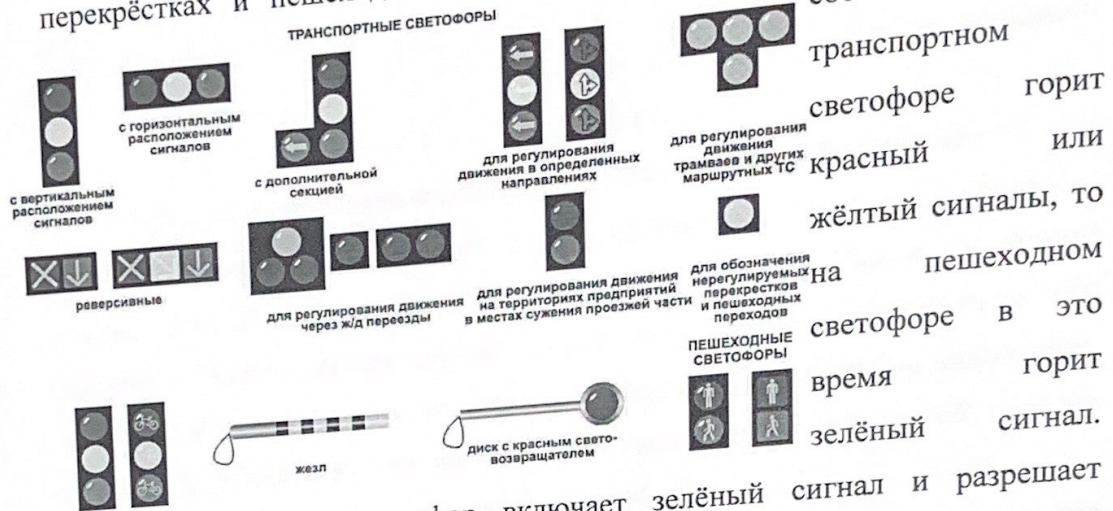
Име. № подл.	Подп. и дата	Взам. инв. №

Изм.	Кол. уч.	Лист	№ док.	Подпись	Дата

У него три сигнала – красный, жёлтый и зелёный.

Пешеходный светофор регулирует движение пешеходов. У него два сигнала – красный и зелёный.

Транспортные и пешеходные светофоры, установленные на перекрёстках и пешеходных переходах, действуют согласованно между собой. Если на транспортном светофоре горит красный или жёлтый сигналы, то на пешеходном светофоре в это время горит зелёный сигнал.



Если транспортный светофор включает зелёный сигнал и разрешает движение автомобилям, то на пешеходном светофоре в это время горит красный сигнал пешеходам разрешается переходить дорогу.

На некоторых транспортных светофорах есть дополнительные секции с зелёными стрелками или без них. Включённые сигналы на этих секциях разрешают автомобилям повороты налево или направо.

### 5. Переход через дорогу.



Пешеходные переходы.

Пешеходный переход служит для перехода через дорогу. На наличие пешеходного перехода указывает дорожный знак в виде голубого квадрата с

Взам. инв. №						Лист
Подл. и дата						1171/13 -23
Инв. № подл.	Изм.	Кол. уч.	Лист	№ док.	Подпись	Дата